

# DoCoMo・SoftBank(vodafone)・WILLCOMからのアクセス方法

情報料：無料 (各電話会社への通信料は別途必要です。)



## えんどう小児科クリニック 専用

インターネット ▶ URL入力 ▶ <http://paa.jp/t/189301/>  
 メール ▶ [get1893@paa.jp](mailto:get1893@paa.jp) へ空メール送信 ▶ アドレス受信



### 初めての方へ

ブックマークに登録してください。  
 ※次回よりアクセスが簡単に行えます。

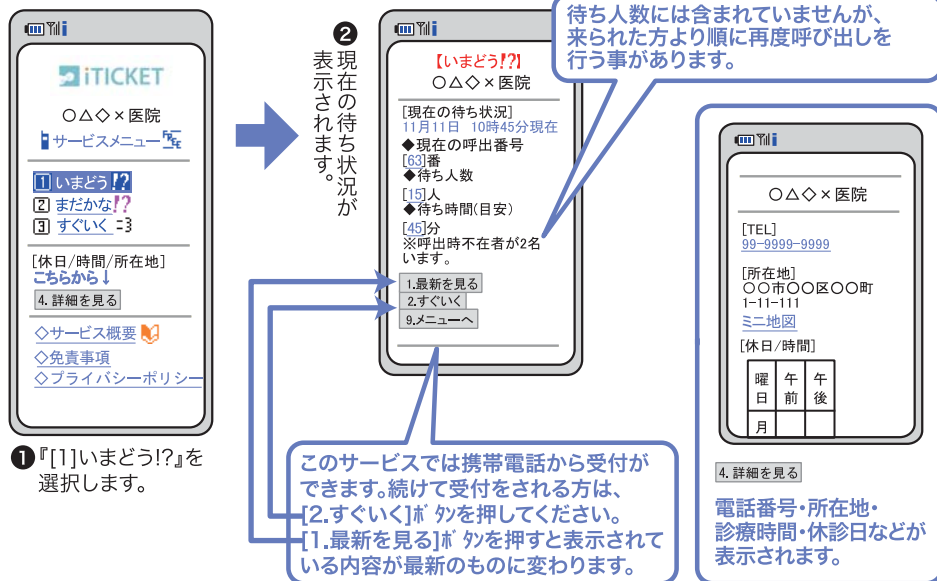


### センターからのメールが受信できない場合

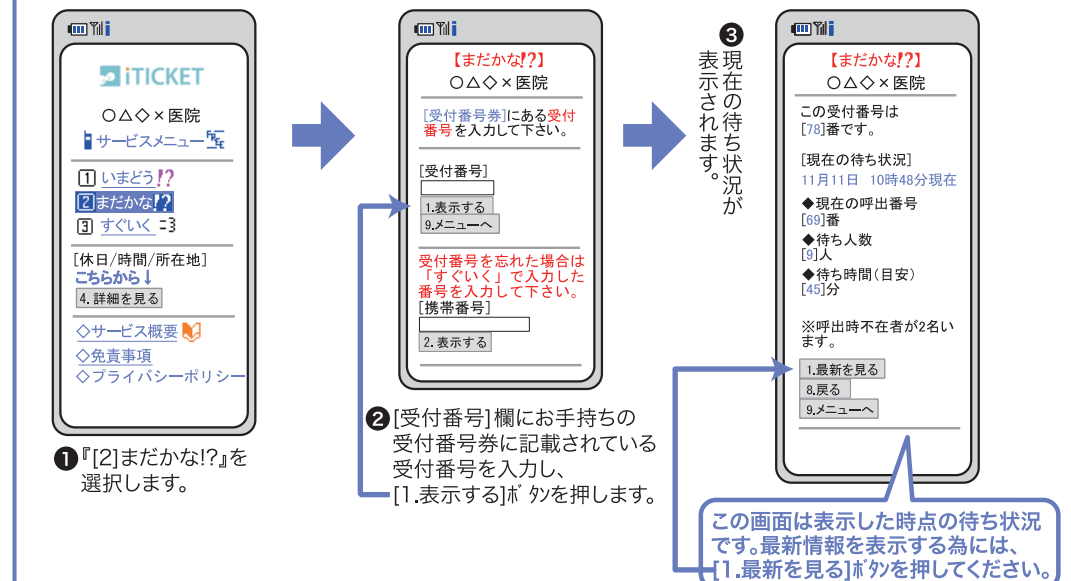
メールの(特定アドレス)着信指定をされている場合は解除していただくか、  
 ドメイン指定:paa.jp もしくはメール指定:info@paa.jp を登録してください。

※画面はイメージデザインです。機種により表示が異なる場合があります。

## 混雑状況を確認する場合 ~【いまだう】~



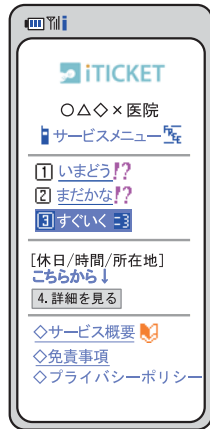
## ご自分の待ち状況を確認する場合 ~【まだかな】~



\* 待ち時間は診療状況により、時間が前後する場合があります。  
 こまめに現在の状況をチェックしていただくか、早めに来院するようにしてください。

※携帯電話から受付ができる『すぐいく』の操作方法は裏面をご参照ください。➡

# 携帯電話から受付をする場合 ～【すぐいく】～ iTICKET サービスでは携帯電話から受付ができ、来院する前に受付番号を受け取ることができます。



①『[3]すぐいく=>』を選択します。



※2 診察券番号を入力します。  
(半角入力)

※クリニックによっては、初診の方はご利用になれない場合がございます。

※4 携帯番号を入力します。  
(半角数字入力)

例:090-1234-5678の場合  
**09012345678**  
「-」は入れない。

※1 名前を入力します。  
(全角文字入力)

※3 生年月日を入力します。  
該当する年号を選択し、  
年・月・日を入力します。  
(半角数字入力)  
例：平成5年1月1日の場合  
**050101**

※5 [1.送信確認する]を押す。

②お名前(※1)、診察券番号(※2)、  
生年月日(※3)、連絡先(※4)を  
入力し、[1.送信確認する]ボタンを押します。



③入力した内容が表示されます。  
内容に間違いがなければ、  
[1.送信する]ボタンを押します。



下段左へ

④『1.確認画面を見る』を選択します。

※受付処理が完了するのに  
1～2分ほどかかる  
場合があります。



⑤この画面が表示された場合は  
受付処理中ですので1～2分  
してから[1.最新を見る]ボタン  
を押します。

※この画面が表示されずに  
受付完了画面(次の画面)が  
表示される場合があります。



⑥オンライン受付が完了しました。

発行された  
受付番号は必ず  
ご確認ください。

受付番号がわからなくなった場合は  
『まだかな』で検索することができます。

## えんどう小児科クリニック TEL: 03-6379-7127

- ◆ オンライン受付のご利用時間帯についてはサイトの『受付時間について』をご覧ください。
- ◆ オンライン受付をされた方で番号がわからなくなった方は『まだかな』で検索できます。
- ◆ 受付後にキャンセルされる場合は、お電話ください。(携帯電話、インターネットからのキャンセルはできません。)
- ◆ **オンライン受付をされて順番通りにこれない場合はキャンセル扱いとなります。十分にご注意ください。**